



Principal

Rango de producto	Square D Pumptrol
Nombre del detector de presión	9013FY
Capacidad de presión	551,58 kPa (34,47...413,69 kPa)
Valor de ajuste	30...50 psi
Tipo de circuito eléctrico	Circuito de alimentación
Aplicación específica producto	Control electrically driven water pumps
Cantidad por juego	1
Tipo de paquete	Individual

Complementario

Tipo de presostato	Interruptor de presión electromecánico
Fluido controlado	Agua fresca (-30...125 °C)
Adjustable range on rising pressure (**)	172,37...551,58 kPa
Approximate adjustable differential (**)	137,90...206,84 kPa
Presión de destrucción	1516,85 kPa
Accionador de presión	Diafragma
Tipo presostato de operación	Regulación entre 2 umbrales
Tipo de escala	Diferencial ajustable
Ajustes	Interno
Visualización local	Sin
Tipo de contactos y composición	2 NC, acción ráp., DPST-DB, Form YY (**)
Número de entrada de cable	2 22,35 mm cable entries with 0.84 in across flats conforme a UL 508
Conexión eléctrica	Terminales abraz. fijac., capacidad de clamping: 10 AWG Terminales abraz. fijac., capacidad de clamping: 5.261 mm²
Tipo de conexión de fluido	0.25 inch NPSF internal (***) conforme a UL 508
Protección contra cortocircuito	20 A cartucho fusible, tipo gG
Materiales en contacto con flu	Zinc plated steel or equivalent (***) flange (***) Nitrile (Buna-N) or equivalent rubber (***) diafragma
Material	Polipropileno: cubrebornes Noryl thermoplastic resin or equivalent (**): cubrebornes
Posición de funcionamiento	Cualquier posición
Potencia del motor en kW	1,5 KW (2 hp) a 115 V CA, 1 fase 2,2 KW (3 hp) a 115 V CA, 3 fases 2,2 KW (3 hp) a 230 V CA, 1 fase 3,7 kW (5 hp) a 230 V CA, 3 fases
Endurancia eléctrica	100000 ciclos, velocidad de operado <10 ciclos/mn
Endurancia mecánica	300000 ciclos
Tipo de bornero	4 terminales
Maximum operating rate	10 ciclos/mn
Tensión asignada de aislamiento	575 V conforme a UL 508
Peso del producto	0,45 kg
Precisión de repetición	+/- 3 %
Descripción terminales ISO n°1	L2-T2 L1-T1
Ancho	70,61 mm
Alto	71,12 mm





La información suministrada en esta documentación contiene descripciones generales y/o características técnicas de los productos incluidos y sus prestaciones. Esta documentación no pretende ser un sustituto de, y no se va a usar para determinar la idoneidad y la fiabilidad de estos productos para aplicaciones específicas de usuario. Es responsabilidad de los usuarios o integradores realizar el análisis de riesgos adecuada y completamente, evaluar y testear los productos en relación con la aplicación específica pertinente o uso del mismo. Ni Schneider Electric Industries SAS ni ninguna de sus filiales o subsidiarias serán responsables por el mal uso de la información contenida en el presente documento.

Profundidad	95,50 mm
Factory modification ((*))	-

Entorno

Normas	UL 508 CE NSF ANSI 61 Anexo G
Temperatura ambiente de funcionamiento	-36...125 °C
Temperatura ambiente de almacenamiento	-36...125 °C
Tratamiento de protección	None ((*))
Grado de protección NEMA	NEMA 1 conforme a UL 50
Grado de protección IP	IP20 conforme a IEC 60529
Certificados de producto	UL listed file E12158 ((*)) CSA file LR25490

Sostenibilidad de la oferta

Directiva RoHS UE	Conforme  Declaración RoHS UE
Sin mercurio	Sí
Información sobre exenciones de RoHS	 Sí
Comunicación ambiental	 Perfil Ambiental Del Producto
Perfil de circularidad	 Información De Fin De Vida Útil