



Principal

Aplicación del dispositivo	Distribución
Distancia	Acti 9
Nombre del producto	Acti 9 iC60 RCBO
Tipo de producto o componente	Disyuntor en miniatura
Modelo de dispositivo	IC60L
Número de polos	2P
Número de polos protegidos	2
Corriente nominal	63 A
Tipo de red	CA CC
Tipo de unidad de control	Térmico-magnético
Código de curva de disparo ins	C
Poder de corte	10 KA Icu a 440 V CA 50/60 Hz conforme a Icu 15 KA Icu a 380...415 V CA 50/60 Hz conforme a Icu 30 KA Icu a 220...240 V CA 50/60 Hz conforme a Icu 70 KA Icu a 12...60 V CA 50/60 Hz conforme a Icu 70 KA Icu a 100 ... 133 V CA 50/60 Hz conforme a Icu 20 kA Icu a <= 125 V CC conforme a Icu
Categoría de utilización	A conforme a HB1 A conforme a En> 50 A
Idoneidad para el seccionamiento	Sí conforme a HB1 Sí conforme a En> 50 A
Normas	HB1 En> 50 A

Complementario

Frecuencia asignada de empleo	50/60 Hz
Límite de enlace magnético	8 x In +/- 20%
[Ics] poder de corte en servicio	15 KA 50 % conforme a HB1 - 220...240 V CA 50/60 Hz 7,5 KA 50 % conforme a HB1 - 380...415 V CA 50/60 Hz 5 KA 50 % conforme a HB1 - 440 V CA 50/60 Hz 15 KA 50 % conforme a En> 50 A - 220...240 V CA 50/60 Hz 7,5 KA 50 % conforme a En> 50 A - 380...415 V CA 50/60 Hz 5 KA 50 % conforme a En> 50 A - 440 V CA 50/60 Hz 35 KA 50 % conforme a HB1 - 12 ... 133 V CA 50/60 Hz 35 KA 50 % conforme a En> 50 A - 12 ... 133 V CA 50/60 Hz 20 KA 100 % conforme a HB1 - 72 ... 125 V CC 20 kA 100 % conforme a En> 50 A - 72 ... 125 V CC
Tensión asignada de aislamiento	500 V CA 50/60 Hz conforme a HB1 500 V CA 50/60 Hz conforme a En> 50 A
[Uimp] Tensión asignada de resistencia a los choques	6 KV conforme a HB1 6 kV conforme a En> 50 A
Indicación de contacto positivo	Sí
Tipo de control	Palanca de conmutación
Señalizaciones frontales	Indicador deseng.
Modo de montaje	Fijo
Soporte de montaje	Carril DIN

Compatibilidad de juego de bar	Arriba o abajo: Sí
Pasos de 9 mm	4
Alto	85 mm
Ancho	36 mm
Profundidad	78,5 mm
Peso del producto	0,25 kg
Color	Blanco
Endurancia mecánica	20000 ciclos
Endurancia eléctrica	10000 ciclos
Conexiones - terminales	Terminal único (arriba o abajo) 1...35 mm ² rígido Terminal único (arriba o abajo) 1...25 mm ² flexible
Longitud de pelado de cable	14 mm para arriba o abajo conexión
Par de apriete	3,5 N.m arriba o abajo
Protección de fugas a tierra	Bloque independiente




Entorno

Grado de protección IP	IP20 conforme a IEC 60529 IP20 conforme a EN 60529
Grado de contaminación	3 conforme a HB1 3 conforme a En> 50 A
Categoría de sobretensión	IV
Tropicalización	2 conforme a IEC 60068-1
Humedad relativa	95 % a 55 °C
Altitud máxima de funcionamiento	0...2000 m
Temperatura ambiente de funcionamiento	-35...70 °C
Temperatura ambiente de almacenamiento	-40...85 °C

Unidades de embalaje

Tipo de Unidad de Paquete 1	PCE
Número de Unidades en el Paquete 1	1
Paquete 1 Peso	267 g
Paquete 1 Altura	3,6 cm
Paquete 1 ancho	7,5 cm
Paquete 1 Largo	9,5 cm
Tipo de Unidad de Paquete 2	BB1
Número de Unidades en el Paquete 2	6
Paquete 2 Peso	1,668 kg
Paquete 2 Altura	10 cm
Paquete 2 Ancho	8 cm
Paquete 2 Largo	23 cm
Tipo de Unidad de Paquete 3	S03
Número de Unidades en el Paquete 3	66
Paquete 3 Peso	18,902 kg
Paquete 3 Altura	30 cm
Paquete 3 Ancho	30 cm
Paquete 3 Largo	40 cm

Sostenibilidad de la oferta

Estado de oferta sostenible	Producto verde premium
Reglamento REACH	 Declaración De REACH
Conforme con REACH sin SVHC	Sí
Directiva RoHS UE	Conforme  Declaración RoHS UE
Sin metales pesados tóxicos	Sí
Sin mercurio	Sí
Información sobre exenciones de RoHS	 Sí

Normativa de RoHS China	Declaración RoHS China
Comunicación ambiental	Perfil Ambiental Del Producto
RAEE	En el mercado de la Unión Europea, el producto debe desecharse de acuerdo con un sistema de recolección de residuos específico y nunca terminar en un contenedor de basura.

Garantía contractual

Periodo de garantía	18 Meses
---------------------	----------
