



Principal

Gama de producto	Harmony XB5
Tipo de Producto o Componente	Pulsador bicéfalo luminoso
Nombre Corto del Dispositivo	XB5
Material del bisel	Plástico gris oscuro
Material anillo fijación	Plástico
Tipo de cabezal	Estándar
Diámetro de montaje	22 mm
Forma del cabezal de unidad de	Rectangular
Tipo de operario	Retorno de resorte
Perfil del operador	1 flush - 1 projecting push-buttons - 1 central pilot light
Descripción de los operadores	Verde " I " - rojo " O "
Tipo y composición de contactos	1 NA + 1 NC
Funcionamiento de contacto	Ruptura lenta
Conexiones - terminales	Conexión tornillo de estribo, $\leq 2 \times 1.5 \text{ mm}^2$ con extr. cable conforme a IEC 60947-1 Conexión tornillo de estribo, $\geq 1 \times 0.22 \text{ mm}^2$ sin extremo de cable conforme a IEC 60947-1 Terminal de resorte, $\leq 2 \times 1.5 \text{ mm}^2$ con extr. cable conforme a IEC 60947-1 Terminal de resorte, $\geq 1 \times 0.22 \text{ mm}^2$ sin extremo de cable conforme a IEC 60947-1
Fuente de luz	LED protegido
Base de bombilla	LED integral
Tensión de alimentación	24 V c.a./c.c. a 50/60 Hz

Complementario

Altura	50 mm
Ancho	30 mm
Profundidad	59 mm
Descripción terminales ISO n°1	(11-12)NC (13-14)NO
Peso del producto	0,066 kg
Resistencia a lavadoras de alta presión	7000000 Pa a 55 °C 0.1 M
Color de marcado	Marcado en negro sobre tapa blanca Marcado en blanco sobre tapa verde, roja o negra
Perfil de operador	Verde Empotrado, I (Cerrado) (Blanco) Rojo Saliente, O (Abierto) (Blanco)
Uso de contactos	Contactos estándar
Apertura positiva	Con conforme a IEC 60947-5-1 anexo K
Recorrido de funcionamiento	1,5 Mm (NC cambiando estado eléctrico) 2,6 Mm (NA cambiando estado eléctrico) 4,3 mm (Desplazamiento total)
Fuerza de funcionamiento	3,5 N NC cambiando estado eléctrico 3,8 N NA cambiando estado eléctrico
Endurancia mecánica	100000 Ciclos

Par de apriete	0,8...1,2 N.m conforme a IEC 60947-1
Forma de la cabeza de tornillo	Cruzado compatible con JIS No 1 destornillador Cruzado compatible con Philips nº 1 destornillador Cruzado compatible con Pozidriv nº 1 destornillador Con ranuras compatible con plano 4 mm Ø destornillador Con ranuras compatible con plano 5,5 mm Ø destornillador
Material de contactos	Aleación de plata (Ag/Ni)
Protección contra cortocircuito	10 A Fusible de cartuchos tipo gG conforme a IEC 60947-5-1
[Ith] Intensidad térmica convencional	10 A conforme a IEC 60947-5-1
Tensión asignada de aislamiento	600 V (grado de polución 3) conforme a IEC 60947-1
[Uimp] Tensión asignada de resistencia a los choques	6 kV conforme a IEC 60947-1
Intensidad asignada de empleo (Ie)	3 A a 240 V, AC-15, A600 conforme a IEC 60947-5-1 6 A a 120 V, AC-15, A600 conforme a IEC 60947-5-1 0,1 A a 600 V, DC-13, Q600 conforme a IEC 60947-5-1 0,27 A a 250 V, DC-13, Q600 conforme a IEC 60947-5-1 0,55 A a 125 V, DC-13, Q600 conforme a IEC 60947-5-1 1,2 A a 600 V, AC-15, A600 conforme a IEC 60947-5-1
Endurancia eléctrica	1000000 Ciclos, AC-15, 2 A a 230 V, velocidad de operado <3600 cyc/h, factor de carga: 0,5 conforme a IEC 60947-5-1 anexo C 1000000 Ciclos, AC-15, 3 A a 120 V, velocidad de operado <3600 cyc/h, factor de carga: 0,5 conforme a IEC 60947-5-1 anexo C 1000000 Ciclos, AC-15, 4 A a 24 V, velocidad de operado <3600 cyc/h, factor de carga: 0,5 conforme a IEC 60947-5-1 anexo C 1000000 Ciclos, DC-13, 0,2 A a 110 V, velocidad de operado <3600 cyc/h, factor de carga: 0,5 conforme a IEC 60947-5-1 anexo C 1000000 Ciclos, DC-13, 0,5 A a 24 V, velocidad de operado <3600 cyc/h, factor de carga: 0,5 conforme a IEC 60947-5-1 anexo C
Fiabilidad eléctrica IEC 60947	$\Lambda < 10\exp(-6)$ a 5 V y 1 mA En entorno limpio conforme a IEC 60947-5-4 $\Lambda < 10\exp(-8)$ a 17 V y 5 mA En entorno limpio conforme a IEC 60947-5-4
Tipo señalización	Fijo
Color fuente de luz	Blanco
Límites de tensión de alimentación	19,2...30 V CC 21,6...26,4 V CA
Consumo de corriente	18 mA
Duración	100000 año(s) A tensión nominal y 25 °C
Resistencia a sobretensiones	1 kV conforme a IEC 61000-4-5
Presentación del dispositivo	Producto completo

Entorno

Tratamiento de Protección	TH
Temperatura ambiente de almacenamiento	-40...70 °C
Temperatura ambiente de funcionamiento	-40...70 °C
Categoría de sobretensión	Clase II conforme a IEC 61140
Grado de protección IP	IP66 conforme a IEC 60529 IP69 conforme a IEC 60529 IP69K
Grado de protección NEMA	NEMA 13 NEMA 4X
Grado de protección IK	IK05 conforming to IEC 50102
Estándares	IEC 60947-5-1 UL 508 IEC 60947-1 JIS C8201-5-1 CSA C22.2 No 14 IEC 60947-5-4 JIS C8201-1
Certificaciones de Producto	LROS (Lloyds registro de envío) [RETURN]GL[RETURN]DNV[RETURN]Registrado por UL[RETURN]BV[RETURN]CSA
Resistencia a las vibraciones	5 gn (f= 2...500 Hz) conforme a IEC 60068-2-6
Resistencia a los choques	30 gn (duración = 18 ms) para Aceleración de media onda sinusoidal conforme a IEC 60068-2-27 50 gn (duración = 11 ms) para Aceleración de media onda sinusoidal conforme a IEC 60068-2-27
Resistencia a transitorios rápidos	2 kV conforme a IEC 61000-4-4

Resistencia a campos electromagnéticos	10 V/m conforme a IEC 61000-4-3
Resistencia a descargas electroestáticas	6 kV En contacto (en piezas metálicas) conforme a IEC 61000-4-2 8 kV En aire libre (en piezas aislantes) conforme a IEC 61000-4-2
Emisión electromagnética	Clase B conforme a IEC 55011

Unidades de embalaje

Tipo de unidad de paquete 1	PCE
Número de unidades en el paquete 1	1
Paquete 1 Altura	8,600 cm
Paquete 1 Ancho	3,300 cm
Paquete 1 Longitud	5,300 cm
Paquete 1 Peso	61,000 g
Tipo de unidad de paquete 2	S03
Número de unidades en el paquete 2	100
Paquete 2 Altura	30,000 cm
Paquete 2 Ancho	30,000 cm
Paquete 2 Longitud	40,000 cm
Paquete 2 Peso	6,573 kg
Tipo de unidad de paquete 3	P06
Número de unidades en el paquete 3	800
Paquete 3 Altura	75,000 cm
Paquete 3 Ancho	60,000 cm
Paquete 3 Longitud	80,000 cm
Paquete 3 Peso	63,324 kg

Sostenibilidad de la oferta

Estado de oferta sostenible	Producto verde premium
Reglamento REACH	Declaración De REACH
Directiva RoHS UE	Cumplimiento proactivo (producto fuera del alcance de la normativa RoHS UE)
Sin mercurio	Sí
Normativa de RoHS China	Declaración RoHS China
Información sobre exenciones de RoHS	Sí
Comunicación ambiental	Perfil Ambiental Del Producto
Perfil de circularidad	Información De Fin De Vida Útil
RAEE	En el mercado de la Unión Europea, el producto debe desecharse de acuerdo con un sistema de recolección de residuos específico y nunca terminar en un contenedor de basura.

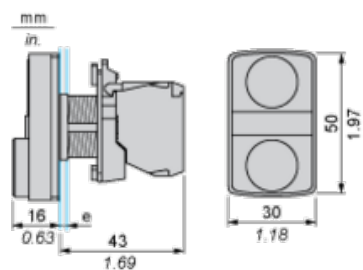
Garantía contractual

Periodo de garantía	18 Meses
---------------------	----------

Hoja de datos del producto XB5AW73731B5

Esquemas de dimensiones

Dimensiones



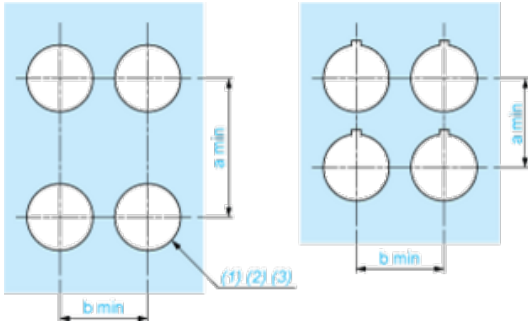
e: espesor de sujeción: de 1 a 6 mm (de 0.04 a 0.24 in)

Hoja de datos del producto XB5AW73731B5

Montaje y aislamiento

Recorte de panel para pulsadores, conmutadores y luces de pilotos (orificios terminados, listos para la instalación)

Conexión mediante terminales con tornillo de presión, conectores enchufables o en placa de circuito impreso



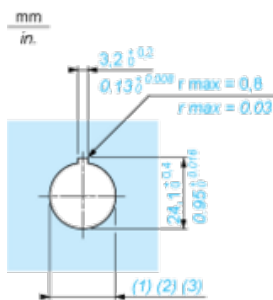
(1) Diámetro en soporte o panel terminado

(2) Para selectores y botones de parada de emergencia, se recomienda utilizar una placa antirrotación tipo ZB5AZ902.

(3) $\varnothing 22,5$ mm recomendado ($\varnothing 22,3_0^{+0,4}$) / $\varnothing 0.89$ in. recomendado ($\varnothing 0.88$ in. $_0^{+0,016}$)

Conexiones	a en mm	a en pulgadas	b en mm	b en pulgadas
Mediante terminales con tornillo de presión o conector enchufable	40	1.57	30	1.18
Mediante conectores Faston	45	1.77	32	1.26
En placa de circuito impreso	30	1.18	30	1.18

Detalle de la muesca



(1) Diámetro en soporte o panel terminado

(2) Para selectores y botones de parada de emergencia, se recomienda utilizar una placa antirrotación tipo ZB5AZ902.

(3) $\varnothing 22,5$ mm recomendado ($\varnothing 22,3_0^{+0,4}$) / $\varnothing 0.89$ in. recomendado ($\varnothing 0.88$ in. $_0^{+0,016}$)