



Principal

Linha de produto	Harmony XB5
Tipo de produto ou componente	Botão luminoso
Nome abreviado do dispositivo	XB5
Material do aro	Plástico cinza escuro
Material do colar de fixação	Plástico
Tipo de cabeçote	Normal (22mm)
Diâmetro de montagem	22,5 mm
Quantidade indivisível de venda	1
Formato do cabeçote da unidade de sinalização	Redondo
Tipo de acionamento	Retorno por mola
Característica do acionamento	Vermelho Faceado, Sem gravação
Informações adicionais do acionamento	Com lente lisa
Tipo e composição dos contatos	1 NA + 1 NF
Operação dos contatos	Abertura lenta
Conexões - terminais	Terminais de parafuso, <= 2 x 1,5 mm ² Com a extremidade do cabo conforme IEC 60947-1 Terminais de parafuso, 1 x 0,22...2 x 2,5 mm ² Sem a extremidade do cabo conforme IEC 60947-1
Fonte de luz	Lâmpada não incluída
Base da lâmpada	BA 9s
Alimentação do bloco luminoso	Direto <2,4 W
Tensão nominal de alimentação [Us]	<= 250 V
Cor da pastilha ou da lente	Vermelho

Complementar

Altura	42 mm
Largura	30 mm
Profundidade	54 mm
Descrição dos terminais ISO nº 1	(13-14)NA (21-22)NA
Peso líquido	0,057 kg
Resistência a lavagem sobre alta pressão	7000000 Pa a 55 °C , distância : 0,1 m
Uso dos contatos	Contatos padrão
Ruptura positiva	Com conforme IEC 60947-5-1, apêndice K
Curso de funcionamento	1,5 Mm (Comutação elétrica variável NF) 2,6 Mm (Comutação elétrica variável NA) 4,3 mm (Total percorrido)
Força de funcionamento	3,5 N Comutação elétrica variável NF 3,8 N
Durabilidade mecânica	10000000 ciclos

Torque de aperto	0,8...1,2 N.m conforme IEC 60947-1
Formato da cabeça do parafuso	Cruzado compatível com Philips N° 1 chave de fendas Cruzado compatível com pozidriv N° 1 chave de fendas Com slots compatível com Plano de Ø 4 mm chave de fendas Com slots compatível com Plano de Ø 5,5 mm chave de fendas
Material de contatos	Liga de prata (Ag/Ni)
Proteção contra sobrecarga e curtos-circuitos	10 A Fusível tipo cartucho tipo gG conforme IEC 60947-5-1
[Ith] corrente térmica convencional ao ar livre	10 A conforme IEC 60947-5-1
[Ui] tensão nominal de isolamento	600 V (graus de poluição 3) conforme IEC 60947-1
[Uimp] tensão nominal suportável de impulso	6 kV IEC 60947-1
[Ie] corrente nominal de operação	3 A a 240 V, CA-15, A600 conforme IEC 60947-5-1 6 A a 120 V, CA-15, A600 conforme IEC 60947-5-1 0,1 A a 600 V, CC-13, Q600 conforme IEC 60947-5-1 0,27 A a 250 V, CC-13, Q600 conforme IEC 60947-5-1 0,55 A a 125 V, CC-13, Q600 conforme IEC 60947-5-1 1,2 A a 600 V, CA-15, A600 conforme IEC 60947-5-1
Durabilidade elétrica	1000000 Ciclos, CA-15, 2 A a 230 V , taxa de funcionamento < 3600 cic/h , fator de carga: 0,5 conforme IEC 60947-5-1, apêndice C 1000000 Ciclos, CA-15, 3 A a 120 V , taxa de funcionamento < 3600 cic/h , fator de carga: 0,5 conforme IEC 60947-5-1, apêndice C 1000000 Ciclos, CA-15, 4 A a 24 V , taxa de funcionamento < 3600 cic/h , fator de carga: 0,5 conforme IEC 60947-5-1, apêndice C 1000000 Ciclos, CC-13, 0,2 A a 110 V , taxa de funcionamento < 3600 cic/h , fator de carga: 0,5 conforme IEC 60947-5-1, apêndice C 1000000 ciclos, CC-13, 0,5 A a 24 V , taxa de funcionamento < 3600 cic/h , fator de carga: 0,5 conforme IEC 60947-5-1, apêndice C
Confiabilidade elétrica	$\Lambda < 10\exp(-6)$ a 5 V, 1 mA Em ambiente limpo conforme IEC 60947-5-4 $\Lambda < 10\exp(-8)$ a 17 V, 5 mA Em ambiente limpo conforme IEC 60947-5-4
Tipo de sinalização	Contínuo
Apresentação do dispositivo	Produto completo

Meio ambiente

Tratamento de proteção	TH
Temperatura ambiente para armazenamento	-40...70 °C
Temperatura ambiente para funcionamento	-40...55 °C
Categoria de sobretensão	Classe II conforme IEC 60536
Grau de proteção IP	IP66 conforme IEC 60529 IP69 IP69K IP67
Grau de proteção NEMA	NEMA 13 NEMA 4X
Grau de proteção IK	IK05 conforming to IEC 50102
Normas	IEC 60947-5-4 IEC 60947-1 CSA C22.2 No 14 IEC 60947-5-1 JIS C8201-5-1 UL 508 JIS C8201-1
Certificações do produto	UL listed[RETURN]CSA[RETURN]BV[RETURN]DNV[RETURN]LROS (Lloyds register of shipping)[RETURN]GL
Resistência à vibração	5 gn (f= 2...500 Hz) conforme IEC 60068-2-6
Resistência ao choque	30 gn (duração = 18 ms) para Aceleração de meia onda senoidal conforme IEC 60068-2-27 50 gn (duração = 11 ms) para Aceleração de meia onda senoidal conforme IEC 60068-2-27

Unidades de embalagem

Unit Type of Package 1	PCE
Number of Units in Package 1	1
Package 1 Height	3,500 cm
Package 1 Width	5,500 cm
Package 1 Length	8,500 cm
Package 1 Weight	55,400 g

Unit Type of Package 2	S02
Number of Units in Package 2	55
Package 2 Height	15,000 cm
Package 2 Width	30,000 cm
Package 2 Length	40,000 cm
Package 2 Weight	3,291 kg

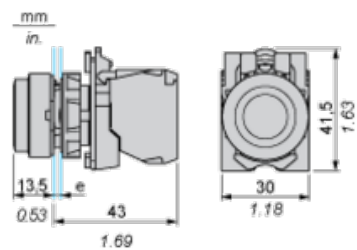
Oferta sustentável

Situação da oferta sustentável	Produto Green Premium
Regulamento REACH	Declaração REACH
Diretiva RoHS da UE	Conformidade proativa (Produto fora do âmbito RoHS da UE)
Sem mercúrio	Sim
Regulamento RoHS China	Declaração RoHS China
Informações das isenções RoHS	Sim
Divulgação Ambiental	Perfil Ambiental Do Produto
Perfil de Circularidade	Informação Sobre O Fim Da Vida Útil
WEEE	No mercado da União Europeia, o produto tem de ser eliminado de acordo com um sistema de recolha de resíduos específico e nunca terminar num contentor de lixo.

Garantia contratual

Garantia	18 meses
----------	----------

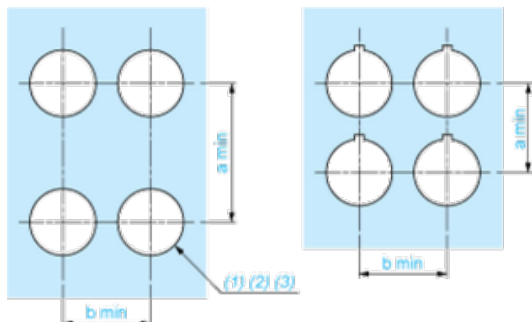
Dimensões



e: espessura do grampo: de 1 a 6 mm/de 0,04 a 0,24 pol.

Corte do painel para botões de pressão, comutadores e luzes piloto (orifícios finalizados, prontos para instalação)

Conexão por terminais de grampo com parafuso ou conectores de plug-in ou no quadro de circuitos impresso



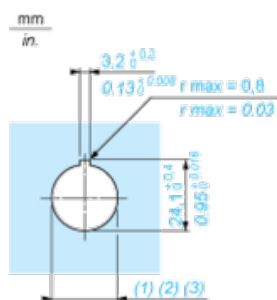
(1) Diâmetro no painel ou suporte finalizado

(2) Para comutadores seletores e botões de parada de emergência, recomenda-se o uso de placa antirrotação do tipo ZB5AZ902.

(3) Ø22,5 mm recomendado (Ø22,3₀^{+0,4}) / Ø0,89 pol. recomendado (Ø0,88 in.₀^{+0,016})

Conexões	a em mm	a em pol.	b em mm	b em pol.
Por terminais de grampo com parafuso ou conector de plug-in	40	1,57	30	1,18
Por conectores Faston	45	1,77	32	1,26
No quadro de circuitos impresso	30	1,18	30	1,18

Detalhe do recesso da saliência



(1) Diâmetro no painel ou suporte finalizado

(2) Para comutadores seletores e botões de parada de emergência, recomenda-se o uso de placa antirrotação do tipo ZB5AZ902.

(3) Ø22,5 mm recomendado (Ø22,3₀^{+0,4}) / Ø0,89 pol. recomendado (Ø0,88 in.₀^{+0,016})