

## Hauptmerkmale

Baureihe	TeSys
Produkt oder Komponententyp	Schütz
Produktname	TeSys K
Geräteanwendung	Steuerung
Anwendung des Schützes	Widerstandslast Motorsteuerung

## Zusatzmerkmale

Nutzungskategorie	AC-3 AC-4 AC-1
Beschreibung der Pole	3P
Stromast Kontaktzusammensetzung	3 NO
Nennbetriebsstrom Ie	20 A 50 °C) bei <= 440 V AC AC-1 für Hauptstromkreis 9 A bei <= 440 V AC AC-3 für Hauptstromkreis 16 A 70 °C) bei 690 V AC AC-1 für Hauptstromkreis
Steuerstromkreis-Typ	AC bei 50/60 Hz
Steuerkreisspannung	400 - 415 V AC 50/60 Hz
Motorleistung (kW)	2,2 kW bei 220-230 V AC 50/60 Hz AC-3 4 kW bei 380-415 V AC 50/60 Hz AC-3 4 kW bei 440 V AC 50/60 Hz AC-3 4 kW bei 480 V AC 50/60 Hz AC-3 4 kW bei 500 - 600 V AC 50/60 Hz AC-3 4 kW bei 660-690 V AC 50/60 Hz AC-3 2,2 kW bei 400 V AC 50/60 Hz AC-4
Aufbau der Hilfskontakte	1S
Überspannungskategorie	III
Konventioneller thermischer Strom in freier Luft (Ith)	20 A bei <50 °C für Hauptstromkreis 10 A bei <50 °C für Signalschaltkreis
Irms Nenneinschaltleistung	110 A AC für Hauptstromkreis entspricht NF C 63-110 110 A AC für Hauptstromkreis entspricht IEC 60947 110 A AC für Signalschaltkreis entspricht IEC 60947
Nenn-Unterbrechungskapazität	110 A bei 415 V entspricht IEC 60947 110 A bei 440 V entspricht IEC 60947 80 A bei 500 V entspricht IEC 60947 110 A bei 220-230 V entspricht IEC 60947 110 A bei 380-400 V entspricht IEC 60947 70 A bei 660-690 V entspricht IEC 60947
Zugehörige Absicherung	25 A gG bei <= 440 V für Hauptstromkreis 25 A aM für Hauptstromkreis 10 A gG für Signalschaltkreis entspricht IEC 60947 10 A gG für Signalschaltkreis entspricht VDE 0660
Mittlere Impedanz	3 MOhm - Ith 20 A 50 Hz für Hauptstromkreis
Isolationswiderstand	> 10 MOhm für Signalschaltkreis
Anzugsleistung in VA	30 VA 20 °C)
Halteleistungsaufnahme in VA	4,5 VA 20 °C)
Wärmeableitung	1,3 W

Das vorliegende Dokument beinhaltet allgemeine Beschreibungen und/oder technische Eigenschaften der Leistungsfähigkeit der hierin enthaltenen Produkte. Anhand des vorliegenden Dokuments soll nicht die Eignung und Zuverlässigkeit dieser Produkte für bestimmte Benutzeranwendungen festgestellt werden. Es stellt auch keinen Ersatz dafür dar. Es obliegt dem Benutzer oder Integrator, eine vollständige und zweckmäßige Risikoabschätzung sowie eine Bewertung und Prüfung der Produkte hinsichtlich ihres entsprechenden Einsatzes durchzuführen. Schneider Electric Industries SAS und die entsprechenden Tochter- oder Konzerngesellschaften übernehmen nicht die Haftung für den missbräuchlichen Gebrauch der hier enthaltenen Informationen.

Steuerkreisspannungsgrenzen	Betriebsbereit: 0,8 - 1,15 Uc 50 °C) Abfall: 0,2 - 0,75 Uc 50 °C)
Maximale Betriebsrate	3600 cyc/h
Ausführung der Hilfskontakte	Typ unverzögert 1S
Anzeige Schaltkreisfrequenz	<= 400 Hz
Minimaler Schaltstrom	5 mA für Signalschaltkreis
Minimale Schaltspannung	17 V für Signalschaltkreis
Ansprechzeit	10 - 20 ms Spulen-Aberregung und NO-Öffnung 10 - 20 ms Spulen-Erregung und NO-Schließung
Sicherheitslevel	B10d = 1369863 Zyklen Schütz mit Nennlast entspricht EN/ISO 13849-1 B10d = 20000000 Zyklen Schütz mit mechanischer Last entspricht EN/ISO 13849-1
Überschneidungsfreier Abstand	0,5 mm
Mechanische Festigkeit	Erschütterungen Schütz geschlossen, auf X-Achse: 10 Gn for 11 ms entspricht IEC 60068-2-27 Erschütterungen Schütz geschlossen, auf Y-Achse: 15 g für 11 ms entspricht IEC 60068-2-27 Erschütterungen Schütz geschlossen, auf Z-Achse: 15 g für 11 ms entspricht IEC 60068-2-27 Erschütterungen Schütz offen, auf X-Achse: 6 g für 11 ms entspricht IEC 60068-2-27 Erschütterungen Schütz offen, auf Y-Achse: 10 Gn for 11 ms entspricht IEC 60068-2-27 Erschütterungen Schütz offen, auf Z-Achse: 10 Gn for 11 ms entspricht IEC 60068-2-27 Vibrationen Schütz geschlossen: 4 g, 5 - 300 Hz entspricht IEC 60068-2-6 Vibrationen Schütz geöffnet: 2 g, 5 - 300 Hz entspricht IEC 60068-2-6
Breite	45 mm
Produktgewicht	0,18 kg




## Montage

Standards	BS 5424 IEC 60947 NF C 63-110 VDE 0660
Produktzertifizierungen	UL CSA
Schutzbehandlung	TC entspricht IEC 60068 TC entspricht DIN 50016
Umgebungstemperatur bei Lagerung	-50...80 °C
Aufstellungshöhe	2000 m ohne Lastminderung
Flammenfestigkeit	V1 entspricht UL 94 Anforderung 2 entspricht NF F 16-101 Anforderung 2 entspricht NF F 16-102

## Packing Units

Verpackungstyp VPE1	PCE
Anzahl der Geräte pro Packung	1
Verpackungsgewicht (Lbs)	178 g
Höhe VPE1	6,5 cm
Breite VPE1	6 cm
Länge VPE1	4,8 cm

## Offer Sustainability

Angebotsstatus nachhaltiges Produkt	Green Premium Produkt
REACH-Verordnung	 <a href="#">REACH-Deklaration</a>
Frei von REACH-SVHC	Ja
EU-RoHS-Richtlinie	Konform  <a href="#">EU-RoHS-Deklaration</a>
Frei von giftigen Schwermetallen	Ja
Quecksilberfrei	Ja
Informationen zu RoHS-Ausnahmen	 Ja

RoHS-Richtlinie für China	<a href="#">RoHS-Erklärung Für China</a>
Umweltproduktdeklaration	<a href="#">Produktumweltprofil</a>
Circular Economy-Eignung	<a href="#">Entsorgungsinformationen</a>
WEEE	Das Produkt muss entsprechend bestimmter Hinweise auf Märkten der Europäischen Union entsorgt werden und darf nicht in Haushaltsabfälle gelangen.

### Vertragliche Gewährleistung

Garantie	18 months
----------	-----------