



Hauptmerkmale

Baureihe	TeSys
Produktserie	TeSys K
Produkt oder Komponententyp	Schütz
Kurzbezeichnung des Geräts	LP1K
Anwendung des Schützes	Widerstandslast Motorsteuerung
Nutzungskategorie	AC-1 AC-4 AC-3
Beschreibung der Pole	3P
Zus. des Polkontakts	3 NO
Nennbetriebsstrom I _e	12 A 50 °C bei ≤ 440 V AC-3 für Hauptstromkreis 10 A 60 °C bei ≤ 440 V AC-3 für Hauptstromkreis 20 A 50 °C bei ≤ 690 V AC-1 für Hauptstromkreis 16 A 60 °C bei ≤ 690 V AC-1 für Hauptstromkreis
Aufbau der Hilfskontakte	1 Ö

Zusatzmerkmale

Ausführung der Hilfskontakte	Typ unverzögert 1 Ö
Steuerkreisspannungsgrenzen	Betriebsbereit: 0,8 - 1,15 U _c 50 °C) Abfall: 0,1 - 0,75 U _c 50 °C)
Nennisolationsspannung U _i	Hauptstromkreis: 600 V entspricht UL 508 Hauptstromkreis: 690 V entspricht IEC 60947-4-1 Signalschaltkreis: 690 V entspricht IEC 60947-4-1 Signalschaltkreis: 690 V entspricht IEC 60947-5-1 Signalschaltkreis: 600 V entspricht UL 508 Hauptstromkreis: 600 V entspricht CSA C22.2 No 14 Signalschaltkreis: 600 V entspricht CSA C22.2 No 14
Bemessungsstoßspannungsfestigkeit [U _{imp}]	8 kV
Überspannungskategorie	III
Montagehalterung	Schiene Platte
Flammenfestigkeit	V1 entspricht UL 94 Anforderung 2 entspricht NF F 16-101 Anforderung 2 entspricht NF F 16-102
Anzugsmoment	1,3 Nm - auf Klemmen mit Schraubklemmung - mit Schraubendreher Kreuz Nr. 2 1,3 Nm - auf Klemmen mit Schraubklemmung - mit Schraubendreher Flach Ø 6 1,3 Nm - auf Klemmen mit Schraubklemmung - mit Schraubendreher pozdív No 2
Betriebsbemessungsspannung U _e	Hauptstromkreis: 690 V AC 50/60 Hz Signalschaltkreis: 690 V AC 50/60 Hz
Konventioneller thermischer Strom in freier Luft (I _{th})	20 A bei <50 °C für Hauptstromkreis 10 A bei <50 °C für Signalschaltkreis
I _{rms} Nenneinschaltleistung	110 A AC für Signalschaltkreis entspricht IEC 60947 144 A AC für Hauptstromkreis entspricht NF C 63-110 144 A AC für Hauptstromkreis entspricht IEC 60947
Nenn-Unterbrechungskapazität	110 A bei 440 V entspricht IEC 60947 80 A bei 500 V entspricht IEC 60947 70 A bei 660-690 V entspricht IEC 60947
Zugehörige Absicherung	25 A gG bei ≤ 440 V für Hauptstromkreis 25 A aM für Hauptstromkreis 10 A gG für Signalschaltkreis entspricht IEC 60947 10 A gG für Signalschaltkreis entspricht VDE 0660

Das vorliegende Dokument beinhaltet allgemeine Beschreibungen und/oder technische Eigenschaften der Leistungsfähigkeit der hierin enthaltenen Produkte. Anhand des vorliegenden Dokuments soll nicht die Eignung und Zuverlässigkeit dieser Produkte für bestimmte Benutzeranwendungen festgelegt werden. Es stellt auch keinen Ersatz dafür dar. Es obliegt dem Benutzer oder Integrator, eine vollständige Risikoabschätzung sowie eine Bewertung und Prüfung der Produkte hinsichtlich ihres entsprechenden Einsatzes durchzuführen. Schneider Electric Industries SAS und die entsprechenden Tochter- oder Konzerngesellschaften übernehmen nicht die Haftung für den missbräuchlichen Gebrauch der hier enthaltenen Informationen.

Mittlere Impedanz	3 MOhm - Ith 20 A 50 Hz für Hauptstromkreis
Anzugsleistung in W	3 W 20 °C)
Halteleistungsaufnahme in W	3 W bei 20 °C
Ansprechzeit	30 - 40 ms Spulen-Erregung und NO-Schließung 10 ms Spulen-Aberregung und NO-Öffnung
Sicherheitslevel	B10d = 1369863 Zyklen Schütz mit Nennlast entspricht EN/ISO 13849-1 B10d = 20000000 Zyklen Schütz mit mechanischer Last entspricht EN/ISO 13849-1
Mechanische Lebensdauer	10 Mcycles
Maximale Betriebsrate	3600 cyc/h
Minimaler Schaltstrom	5 mA für Signalschaltkreis
Minimale Schaltspannung	17 V für Signalschaltkreis
Isolationswiderstand	> 10 MOhm für Signalschaltkreis
Höhe	58 mm
Breite	45 mm
Tiefe	57 mm
Produktgewicht	0,225 kg




Montage

Produktzertifizierungen	UL CSA UKCA
Umgebungstemperatur bei Betrieb	-25...50 °C
Umgebungstemperatur bei Lagerung	-50...80 °C
Geräte-Umgebungstemperatur	-40...70 °C bei U _c
Aufstellungshöhe	2000 m ohne Lastminderung

Verpackungseinheiten

Verpackungstyp VPE1	PCE
Anzahl der Geräte pro Packung	1
Gewicht VPE1	221,7 g
Höhe VPE1	4,8 cm
Breite VPE1	6,2 cm
Länge VPE1	6,5 cm
Verpackungstyp VPE2	S02
Inhaltsmenge VPE2	40
Gewicht VPE2	9,165 kg
Höhe VPE2	15,0 cm
Breite VPE2	30,0 cm
Länge VPE2	40,0 cm
Verpackungstyp VPE3	P06
Inhaltsmenge VPE3	640
Gewicht VPE3	154,64 kg
Höhe VPE3	75,0 cm
Breite VPE3	80,0 cm
Länge VPE3	60,0 cm

Nachhaltigkeit

Angebotsstatus nachhaltiges Produkt	Green Premium Produkt
REACH-Verordnung	 REACH-Deklaration
Frei von REACH-SVHC	Ja
EU-RoHS-Richtlinie	Konform  EU-RoHS-Deklaration
Frei von giftigen Schwermetallen	Ja
Quecksilberfrei	Ja
Informationen zu RoHS-Ausnahmen	 Ja

RoHS-Richtlinie für China	RoHS-Erklärung Für China
Umweltproduktdeklaration	Produktumweltprofil
Circular Economy-Eignung	Entsorgungsinformationen
WEEE	Das Produkt muss entsprechend bestimmter Hinweise auf Märkten der Europäischen Union entsorgt werden und darf nicht in Haushaltsabfälle gelangen.

Vertragliche Gewährleistung

Garantie	18 months
----------	-----------