



Principales

Gamme	PrismaSeT
Gamme de produit	PrismaSeT G PrismaSeT P Prisma iPM
Type de produit ou équipement	Rail
Catégorie d'accessoire / de pièce détachée	Accessoire d'installation
Compatibilité de gamme	PrismaSeT PrismaSeT G PrismaSeT PrismaSeT P PrismaSeT Prisma iPM L PrismaSeT Prisma iPM M
Type de rail	Modulaire
Produit installé	Acti 9 : fixe appareil modulaire Multi 9 : fixe appareil modulaire TeSys : encliquetable GV2ME - contrôle : bouton-poussoir TeSys : encliquetable GV2ME + LC1D09...D32 - contrôle : bouton-poussoir TeSys : encliquetable GV2P - contrôle : bouton rotatif TeSys : encliquetable GV2P + LC1D09...D32 - contrôle : bouton rotatif TeSys : encliquetable LC1D09 à D95 Raccordement : borniers EasyPact : encliquetable TVS GZ1E - contrôle : bouton-poussoir EasyPact : encliquetable TVS GZ1E + LC1E09 à E32 - contrôle : bouton-poussoir

Le présent document comprend des descriptions générales et/ou des caractéristiques techniques générales sur la performance des produits auxquels il se réfère. Le présent document ne peut être utilisé pour déterminer l'aptitude ou la fiabilité de ces produits pour des applications utilisateur spécifiques et n'est pas destiné à se substituer à cette détermination. Il appartient à chaque utilisateur ou intégrateur de réaliser, sous sa propre responsabilité, l'analyse de risques complète et appropriée, d'évaluer et tester les produits dans le contexte de leur application ou utilisation spécifique. Ni la société Schneider Electric Industries SAS, ni aucune de ses filiales ou sociétés associées dans lesquelles elle détient une participation, ne peut être tenue pour responsable de la mauvaise utilisation de l'information contenue dans le présent document.




Complémentaires

Description d'installation	Armoire - largeur 600 mm Coffret - largeur 600 mm Cellule - largeur 650 mm profondeur 400 mm Cellule - largeur 800 mm Cellule - largeur 600 mm
Nombre de modules verticaux	3 module(s) : GV2ME dans 600 mm largearmoire 3 module(s) : GV2ME dans 600 mm largecoffret 3 module(s) : GV2ME dans 800 mm largecellule 3 module(s) : GV2ME dans 600 mm largecellule 5 module(s) : GV2ME + LC1D09...D32 dans 600 mm largearmoire 5 module(s) : GV2ME + LC1D09...D32 dans 600 mm largecoffret 5 module(s) : GV2ME + LC1D09...D32 dans 800 mm largecellule 5 module(s) : GV2ME + LC1D09...D32 dans 600 mm largecellule 3 module(s) : GV2P dans 600 mm largearmoire 3 module(s) : GV2P dans 600 mm largecoffret 3 module(s) : GV2P dans 800 mm largecellule 3 module(s) : GV2P dans 600 mm largecellule 5 module(s) : GV2P + LC1D09...D32 dans 600 mm largearmoire 5 module(s) : GV2P + LC1D09...D32 dans 600 mm largecoffret 5 module(s) : GV2P + LC1D09...D32 dans 800 mm largecellule 5 module(s) : GV2P + LC1D09...D32 dans 600 mm largecellule 4 module(s) : LC1D09 à D95 dans 600 mm largearmoire 4 module(s) : LC1D09 à D95 dans 600 mm largecoffret 4 module(s) : LC1D09 à D95 dans 800 mm largecellule 4 module(s) : LC1D09 à D95 dans 600 mm largecellule 9 module(s) : appareil modulaire, direct dans 600 mm largearmoire 9 module(s) : appareil modulaire, direct dans 600 mm largecoffret 12 module(s) : appareil modulaire, direct dans 600 mm largearmoire 12 module(s) : appareil modulaire, direct dans 600 mm largecoffret 9 module(s) : appareil modulaire, direct dans 650 mm largecellule 12 module(s) : appareil modulaire, direct dans 650 mm largecellule 9 module(s) : appareil modulaire, direct dans 800 mm largecellule 12 module(s) : appareil modulaire, direct dans 800 mm largecellule 9 module(s) : appareil modulaire, direct dans 600 mm largecellule 12 module(s) : appareil modulaire, direct dans 600 mm largecellule 3 module(s) : TVS GZ1E dans 600 mm largearmoire 3 module(s) : TVS GZ1E dans 600 mm largecoffret 3 module(s) : TVS GZ1E dans 800 mm largecellule 3 module(s) : TVS GZ1E dans 600 mm largecellule 5 module(s) : TVS GZ1E + LC1E09 à E32 dans 600 mm largearmoire 5 module(s) : TVS GZ1E + LC1E09 à E32 dans 600 mm largecoffret 5 module(s) : TVS GZ1E + LC1E09 à E32 dans 800 mm largecellule 5 module(s) : TVS GZ1E + LC1E09 à E32 dans 600 mm largecellule
Quantité du lot	Lot de 2
Hauteur	35 mm
Largeur	1600 mm
Profondeur	15 mm
Poids du produit	1,3 kg
Couleur	Naturel
Matière	Métal

Environnement

Normes	CEI 61439-1 CEI 61439-2
Certifications du produit	ASTA

Durabilité de l'offre

Statut environnemental de l'offre	Produit Green Premium
Régulation REACH	 Déclaration REACH
REACH free of SVHC	Oui
Directive RoHS UE	Conformité pro-active (Produit en dehors du scope légal RoHS UE)  Déclaration RoHS UE
Toxic heavy metal free	Oui
Mercury free	Oui
RoHS exemption information	 Oui

Régulation RoHS Chine	Déclaration RoHS Pour La Chine
Profil environnemental	Profil Environnemental Du Produit
Profil de circularité	Pas d'opérations particulières de recyclage requises
