



Fő jellemzők

Termékválaszték	Harmony XB5R
Termék vagy alkatrész típusa	Nem világító nyomógomb fej
Készülék rövid neve	ZB5F
Termék kompatibilitása	Universal LED
Külső tokozat anyaga	Sötétszürke műanyag
Szerelési átmérő	22 mm
Minimális rendelési mennyiség	1
Fej típusa	Szabványos
Jelzőegység fej	Kerek
Kezelő típusa	reteszelés
Újrabeállítás	Fordításra kioldó
Kezelőprofil	Vörös Ø 40 gombafejű, jelöletlen

Kiegészítő jellemzők

CAD teljes szélesség	40 mm
CAD teljes magasság	40 mm
CAD teljes mélység	50 mm
Nettó súly	0,022 kg
Ellenállás nagy nyomású mosóval szemben	7000000 Pa -55 °C, távolság: 0,1 m
Mechanikai tartósság	300000 ciklus
Fő csoport	Kikapcsolás
Termékcsoport	Világító vészkapcsoló, forgatásra kioldó
Állomás neve	XALD 1 furat XALK 1 furat
Védősapka/kezelő vagy lencse színe	Piros
Jelzés	Jelöletlen
Elektromos felpítés kódja	M6 esetén <2 érintkezők segítségévelegyszeres blokkok in mellső szerelésű mellett beépített LED és transzformátor M10 esetén <2 érintkezők segítségévelegyszeres blokkok in mellső szerelésű mellett beépített LED MF1 esetén <2 érintkezők segítségévelegyszeres blokkok in mellső szerelésű mellett beépített LED MR1 esetén <2 érintkezők segítségévelegyszeres blokkok in hátoldalra szerelhető mellett beépített LED
Készülék bemutatása	Alap részegységek

Környezet

Védőkezelés	TC/TH
Környezeti levegő hőmérséklete a tároláshoz	-40...70 °C
Működéshez szükséges környezeti levegő hőmérséklete	-40...70 °C
Tűlfeszültségi kategória	II. osztály megfelel IEC 60536
IP védettség szint	IP669 megfelel MSZ EN 60529 IP69K IP69K kettős szigetelés

NEMA védettségi szint	NEMA 13 NEMA 4X
IK védettségi fok	IK05 conforming to IEC 62262
Szabványok	IEC 60947-5-5 IEC 60947-1 GB 14048.5 IEC 60947-5-1/1991 CSA C22.2 No 14 JIS C 4520 UL 508-CM JIS C8201-2-2
Terméktanúsítványok	UL listed[RETURN]LR0S (függőben) [RETURN]BV[RETURN]GOST[RETURN]CSA-Ex[RETURN]DNV-GL
Rezgési ellenállás	5 Gn konstans gyorsulás (f= 2...500 Hz) megfelel IEC 60068-2-6
Ütésállóság	35 gn (időtartam = 18 ms) esetén halogén fény megfelel IEC 60068-2-27, Ea tesztek 5 gn (időtartam = 11 ms) esetén halogén fény megfelel IEC 60068-2-27, Ea tesztek

Csomagolási egység

1. csomag-csomagolási egység típusa	PCE
Egységek száma 1. csomagban	1
1. csomag magassága	8,6 cm
1. csomag szélessége	4,2 cm
1. csomag hossza	5,4 cm
1. csomag súlya	36,0 g
2. csomag- csomagolási egység típusa	S03
Egységek száma 2. csomagban	120
2. csomag magassága	30,0 cm
2. csomag szélessége	30,0 cm
2. csomag hossza	40,0 cm
2. csomag súlya	4,85 kg

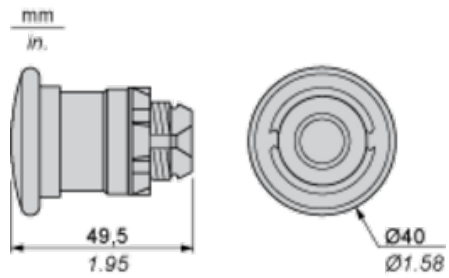
Kínálat fenntarthatósága

Fenntarthatósági állapot	Green Premium termék
REACH rendelet	REACH Nyilatkozat
REACH: a különös aggodalomra okot adó anyagoktól (SVHC) mentes	Igen
EU RoHS irányelv	Proaktív megfelelés (A termék nem tartozik az EU RoHS jogi hatálya alá) EU RoHS nyilatkozat
Mérgező nehézfémmentes	Igen
Higanymentes	Igen
Kínai RoHS rendelet	Kínai RoHS Nyilatkozat
RoHS korlátozás alóli kivétel	Igen
Környezetvédelmi közzététel	A Termék Környezeti Profilja
Körköröségi profil	Élettartam Végére Vonatkozó Információ

Garancia

Garancia	18 months
----------	-----------

Dimensions



Panel Cut-out for Pushbuttons, Switches and Pilot Lights (Finished Holes, Ready for Installation)

Connection by Screw Clamp Terminals or Plug-in Connectors or on Printed Circuit Board



- (1) Diameter on finished panel or support
- (2) For selector switches and Emergency stop buttons, use of an anti-rotation plate type ZB5AZ902 is recommended.
- (3) $\varnothing 22.5$ mm recommended ($\varnothing 22.3_0^{+0.4}$) / $\varnothing 0.89$ in. recommended ($\varnothing 0.88$ in. $_0^{+0.016}$)

Connections	a in mm	a in in.	b in mm	b in in.
By screw clamp terminals or plug-in connector	40	1.57	30	1.18
By Faston connectors	45	1.77	32	1.26
On printed circuit board	30	1.18	30	1.18

Detail of Lug Recess



- (1) Diameter on finished panel or support
- (2) For selector switches and Emergency stop buttons, use of an anti-rotation plate type ZB5AZ902 is recommended.
- (3) $\varnothing 22.5$ mm recommended ($\varnothing 22.3_0^{+0.4}$) / $\varnothing 0.89$ in. recommended ($\varnothing 0.88$ in. $_0^{+0.016}$)

Pushbuttons, Switches and Pilot Lights for Printed Circuit Board Connection

Panel Cut-outs (Viewed from Installer's Side)



A: 30 mm min. / 1.18 in. min.

B: 40 mm min. / 1.57 in. min.

Printed Circuit Board Cut-outs (Viewed from Electrical Block Side)

Dimensions in mm



A: 30 mm min.

B: 40 mm min.

Dimensions in in.

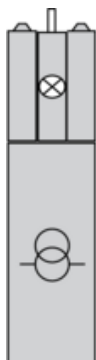
(4) Printed circuit board

Mounting of Adapter (Socket) ZBZ01•

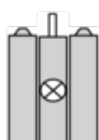
- 1 2 elongated holes for ZBZ006 screw access
- 2 1 hole $\varnothing 2.4 \text{ mm} \pm 0.05 / 0.09 \text{ in.} \pm 0.002$ for centring adapter ZBZ01•
- 3 8 $\times \varnothing 1.2 \text{ mm} / 0.05 \text{ in.}$ holes
- 4 1 hole $\varnothing 2.9 \text{ mm} \pm 0.05 / 0.11 \text{ in.} \pm 0.002$, for aligning the printed circuit board (with cut-out marked a)
- 5 1 elongated hole for aligning the printed circuit board (with cut-out marked b)
- 6 4 holes $\varnothing 2.4 \text{ mm} / 0.09 \text{ in.}$ for clipping in adapter ZBZ01•

Dimensions An + 18.1 relate to the $\varnothing 2.4 \text{ mm} \pm 0.05 / 0.09 \text{ in.} \pm 0.002$ holes for centring adapter ZBZ01•.

Electrical Composition Corresponding to Codes M6 and P2



Electrical Composition Corresponding to Codes M5, M10, MF1, MR1 and MF2



Legend

Single contact

Double contact

Light block

Possible location

