

ZB4BW0M11

Lystrykkropp i metall bestående av en universell LED modul med 230-240VAC forsyning 1xNO



Teknisk informasjon

Produktspekter	Harmony XB4
Produkt eller type komponent	Komplett kropp-/kontaktmontering og lysblokk
Kortnavn utstyr	ZB4
Festebrakettmateriale	Zamak
Salg per udelelig kvantitet	1
Hode type	Standard
Kontakttype og sammensetning	1 NO
Driftsområde kontakter	Treg brems
Tilkoblingsklemmer	Skrutilkobling, $\leq 2 \times 1,5 \text{ mm}^2$ med endehylse i samsvar med EN 60947-1 Skrutilkobling, $> 1 \times 0,22 \text{ mm}^2$ uten endehylse i samsvar med EN 60947-1
Lyskilde	Universal LED
Pæreholder	Innebygget LED
Lysblokkforsyning	Direkte
Lyskildefarge	Hvit
[Us] merkespenning	230 - 240 V AC på 50/60 Hz

Komplementær

Bredde	30 mm
Høyde	47 mm
Klemmebeskrivelse ISO n°1	(13-14)NO
Vekt	0,064 kg
Kontaktbruk	Standard
Positiv åpning	Uten
Driftsavstand	2,6 Mm (NO skiftende elektriske tilstand) 4,3 mm (totaldistanse)
Betjeningskraft	2,3 N NO skiftende elektriske tilstand
Dreiemoment	0,05 N.m NO skiftende elektriske tilstand
Mekanisk levetid	5000000 sykluser
Tiltrekningsmoment	0,8...1,2 N.m i samsvar med EN 60947-1
Formen på skruhodet	Kryss kompatibel med Philips no 1 skrutrekker Kryss kompatibel med Pozidriv No 1 skrutrekker Hullet kompatibel med flat Ø 4 mm skrutrekker Hullet kompatibel med flat Ø 5.5 mm skrutrekker
Kontaktmateriale	Sølvlegering (Ag/Ni)
Kortslutningsvern	10 A kassettsikring type gG i samsvar med EN/IEC 60947-5-1
[Ith] fri luft termisk strøm	10 A i samsvar med EN/IEC 60947-5-1
[Ui] isolasjonsspenning	600 V (forurensningsgrad 3) i samsvar med EN 60947-1
[Uimp] Nominell impuls spenning	6 kV i samsvar med EN 60947-1
[Ie] nominell driftsstrøm	3 A på 240 V, AC-15, A600 i samsvar med EN/IEC 60947-5-1 6 A på 120 V, AC-15, A600 i samsvar med EN/IEC 60947-5-1 0,1 A på 600 V, DC-13, Q600 i samsvar med EN/IEC 60947-5-1 0,27 A på 250 V, DC-13, Q600 i samsvar med EN/IEC 60947-5-1 0,55 A på 125 V, DC-13, Q600 i samsvar med EN/IEC 60947-5-1 1,2 A på 600 V, AC-15, A600 i samsvar med EN/IEC 60947-5-1

Informasjonen som gis i denne dokumentasjonen inneholder generelle beskrivelser og/eller tekniske egenskaper av ytelsen til produktene i dokumentet. Denne dokumentasjonen er ikke ment som en erstatning for, og må ikke brukes til å bestemme egnethet eller påliteligheten til disse produktene for spesifikke brukerapplikasjoner. Enten bruker eller integrator er ansvarlig for å utføre egnet og fullstendig risikovurdering, analyse og testing av produktene med hensyn til aktuell bruk. Verken Schneider Electric Industries SAS eller noen av deres datterselskaper skal være ansvarlig for misbruk av informasjonen som finnes her.

Elektrisk levetid	1000000 Sykluser, AC-15, 2 A på 230 V, driftrate <3600 cyc/h, lastfaktor: 0,5 i samsvar med EN/IEC 60947-5-1 appendix C 1000000 Sykluser, AC-15, 3 A på 120 V, driftrate <3600 cyc/h, lastfaktor: 0,5 i samsvar med EN/IEC 60947-5-1 appendix C 1000000 Sykluser, AC-15, 4 A på 24 V, driftrate <3600 cyc/h, lastfaktor: 0,5 i samsvar med EN/IEC 60947-5-1 appendix C 1000000 Sykluser, DC-13, 0,2 A på 110 V, driftrate <3600 cyc/h, lastfaktor: 0,5 i samsvar med EN/IEC 60947-5-1 appendix C 1000000 sykluser, DC-13, 0,5 A på 24 V, driftrate <3600 cyc/h, lastfaktor: 0,5 i samsvar med EN/IEC 60947-5-1 appendix C
Elektrisk pålitelighet i h.h.t. IEC 60947-5-7	$\Lambda < 10\exp(-6)$ på 5 V og 1 mA i rent miljø i samsvar med EN/IEC 60947-5-4 $\Lambda < 10\exp(-8)$ på 17 V og 5 mA i rent miljø i samsvar med EN/IEC 60947-5-4
Signaltype	Klar
Spenningsgrenser	195...264 V AC
Strømforbruk	14 mA
Levetid	100000 t ved nominell spenning og 25 ° C
Motstand mot spenningsvariasjon	1 kV i samsvar med IEC 61000-4-5
Enhetens utseende	Basic sub-assemblies

Miljø

Overflatebeskyttelse	TH
Omgivelsestemperatur for lagring	-40...70 °C
Omgivelsestemperatur drift	-40...70 °C
Beskyttelsesgrad mot elektrisk støt	Klasse I i samsvar med IEC 60536
Standarder	EN/IEC 60947-5-1 CSA C22.2 No 14 EN/IEC 60947-5-4 JIS C8201-5-1 EN/IEC 60947-1 EN/IEC 60947-5-5 UL 508 JIS C8201-1
Produktsertifikater	CSA LROS (Lloyds register of shipping) BV GL DNV UL listet
Vibrasjonsmotstand	5 gn (f= 2...500 Hz) i samsvar med IEC 60068-2-6
Støtmotstand	30 gn (varighet = 18 ms) for halv sinusurve akselerasjon i samsvar med IEC 60068-2-27 50 gn (varighet = 11 ms) for halv sinusurve akselerasjon i samsvar med IEC 60068-2-27
Motstand mot raske transienter	2 kV i samsvar med IEC 61000-4-4
Motstand mot elektromagnetiske felt	10 V/m i samsvar med IEC 61000-4-3
Motstand mot elektrostatisk utlading	6 kV ved kontakt (på metalldele) i samsvar med IEC 61000-2-6 8 kV i fri luft (i isolerende dele) i samsvar med IEC 61000-2-6
Elektromagnetiske utslipp	Klasse B i samsvar med IEC 55011

Forpakkingsinformasjon

Enhetstype pakke 1	PCE
Antall enheter i pakke 1	1
Pakke 1 Høyde	5,600 cm
Pakke 1 Bredde	3,400 cm
Pakke 1 Vekt	5,400 cm
Package 1 Weight	61 g
Enhetstype pakke 2	S03
Antall enheter i pakke 2	150
Pakke 2 Høyde	30,000 cm
Pakke 2 Bredde	30,000 cm
Pakke 2 Lengde	40,000 cm
Pakke 2 Vekt	9,614 kg
Enhetstype pakke 3	P06

Antall enheter i pakke 3	1200
Pakke 3 Høyde	77,000 cm
Pakke 3 Bredde	80,000 cm
Pakke 3 Lengde	60,000 cm
Pakke 3 Vekt	89,804 kg

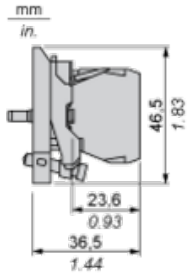
Bærekraftig

Produktets miljøstatus	Green Premium miljømerket produkt
REACH-regelverk	REACH-erklæring
REACH fri for SVHC	Ja
EU RoHS-direktiv	Proaktivt i samsvar (Produktet inngår ikke i EUs RoHS direktivet) EU RoHS-erklæring
Kvikksølvfri	Ja
Kinas RoHS-forskrift	Kinas RoHS-Erklæring
Informasjon om RoHS-unntak	Ja
Miljøinformasjon	Produktmiljøprofil
Produktets livssyklus	Informasjon Om Levetidsslutt
WEEE	Innen EU må produktet avhendes i henhold til bestemte regler for avfallshåndtering og aldri kastes som husholdningsavfall.



Garantiperiode

Garanti	18 months
---------	-----------

Dimensions



Panel Cut-out for Pushbuttons, Switches and Pilot Lights (Finished Holes, Ready for Installation)

Connection by Screw Clamp Terminals or Plug-in Connectors or on Printed Circuit Board	Connection by Faston Connectors
	
<p>(1) Diameter on finished panel or support</p> <p>(2) 40 mm min. / 1.57 in. min.</p> <p>(3) 30 mm min. / 1.18 in. min.</p> <p>(4) $\varnothing 22.5 \text{ mm} / 0.89 \text{ in. recommended } (\varnothing 22.3 \text{ mm }_0^{+0.4} / 0.88 \text{ in. }_0^{+0.016})$</p> <p>(5) 45 mm min. / 1.78 in. min.</p> <p>(6) 32 mm min. / 1.26 in. min.</p>	