

ZB4BW045

Kontaktidon med lamphållare, Harmony XB4, metall, 6V transformator, BA9s, glödlampa, 230 V AC, 1xNO+1xNC



Produktdata

Produktområde	Harmony XB4
Typ av produkt eller komponent	Komplett lamphållare med kontaktidon
Enhetens korta namn	ZB4
Material montagehållare	Zamak
Försäljning per odelbar kvantitet	1
Typ av huvud	Standard
Kontaktbestyckning	1 NO + 1 NC
Kontakter drift	Långsamtbrytande
Anslutningar - plintar	Skruvanslutning, $\leq 2 \times 1.5 \text{ mm}^2$ med ändhylsa överensstämmer med EN 60947-1 Skruvanslutning, $\geq 1 \times 0.22 \text{ mm}^2$ utan ändhylsa överensstämmer med EN 60947-1
Ljuskälla	Glöd
Lamptyp	BA 9s
Matning ljuskälla	Via integrerad transformator 1,2 VA 6 V
[Us] matningsspänning	220...240 V AC vid 50/60 Hz

Teknisk data

Bredd	30 mm
Höjd	47 mm
Beskrivning anslutning ISO n°1	(11-12)NC
Produktens vikt	0,151 kg
Användning kontakter	Standard
Positiv öppning	Med överensstämmer med EN/IEC 60947-5-1 appendix K
Manöverrörelse	1,5 Mm (NC ändra elektrisk tillstånd) 2,6 Mm (NO ändra elektrisk tillstånd) 4,3 mm (total rörelse)
Manövreringskraft	2 N NC ändra elektrisk tillstånd 2,3 N NO ändra elektrisk tillstånd
Driftmoment	0,05 N.m NO ändra elektrisk tillstånd
Mekanisk livslängd	5000000 cycles
Åtdragningsmoment	0,8...1,2 N.m överensstämmer med EN 60947-1
Typ av skruv	Kors kompatibel med Philips nr 1 skruvmejsel Kors kompatibel med Pozidriv nr 1 skruvmejsel Slitsad kompatibel med plan Ø 4 mm skruvmejsel Slitsad kompatibel med plan Ø 5,5 mm skruvmejsel
Material i anslutning	Silverlegering (Ag/Ni)
Kortslutningsskydd	10 A rörsäkring typ gG överensstämmer med EN/IEC 60947-5-1
[Ith] konventionell termisk ström okapslad montering	10 A överensstämmer med EN/IEC 60947-5-1
[Ui] isolationsspänning	600 V 3) överensstämmer med EN 60947-1
[Uimp] nominellt motstånd mot pulsspänning	6 kV överensstämmer med EN 60947-1
[Ie] märkdriftström	3 A vid 240 V, AC-15, A600 överensstämmer med EN/IEC 60947-5-1 6 A vid 120 V, AC-15, A600 överensstämmer med EN/IEC 60947-5-1 0,1 A vid 600 V, DC-13, Q600 överensstämmer med EN/IEC 60947-5-1 0,27 A vid 250 V, DC-13, Q600 överensstämmer med EN/IEC 60947-5-1 0,55 A vid 125 V, DC-13, Q600 överensstämmer med EN/IEC 60947-5-1 1,2 A vid 600 V, AC-15, A600 överensstämmer med EN/IEC 60947-5-1

Informationen i denna dokumentation innehåller allmänna beskrivningar och/eller tekniska egenskaper av prestandan av de produkter som ingår här. Denna dokumentation är inte avsedd som ett substitut och ska inte användas för att bestämma lämpligheten och tillförlitligheten hos dessa produkter för specifika användningsapplikationer. Det är en plikt för en sådan användare eller integratör att utföra lämplig och fullständig riskanalys, utvärdering samt tester av produkterna med respekt till relevant, särskilt program eller användning därav. Varken Schneider Electric Industries SAS eller något av dess filialer eller dotterbolag skall vara ansvariga för missbruk av informationen i detta dokument.

Elektrisk livslängd	1000000 Cycles, AC-15, 2 A vid 230 V, driftklass <3600 cyc/h, load factor: 0,5 överensstämmer med EN/IEC 60947-5-1 appendix C 1000000 Cycles, AC-15, 3 A vid 120 V, driftklass <3600 cyc/h, load factor: 0,5 överensstämmer med EN/IEC 60947-5-1 appendix C 1000000 Cycles, AC-15, 4 A vid 24 V, driftklass <3600 cyc/h, load factor: 0,5 överensstämmer med EN/IEC 60947-5-1 appendix C 1000000 Cycles, DC-13, 0,2 A vid 110 V, driftklass <3600 cyc/h, load factor: 0,5 överensstämmer med EN/IEC 60947-5-1 appendix C 1000000 cycles, DC-13, 0,5 A vid 24 V, driftklass <3600 cyc/h, load factor: 0,5 överensstämmer med EN/IEC 60947-5-1 appendix C
Elektrisk tillförlitlighet IEC 60947-5-4	$\Lambda < 10\exp(-6)$ vid 5 V och 1 mA i ren miljö överensstämmer med EN/IEC 60947-5-4 $\Lambda < 10\exp(-8)$ vid 17 V och 5 mA i ren miljö överensstämmer med EN/IEC 60947-5-4
Signaltyp	Fast
Produktbeskrivning	Grundläggande underenheter

Miljö

Skyddsbehandling	TH
Omgivande lufttemperatur för lagring	-40...70 °C
Omgivningstemperatur vid drift	-40...70 °C
Skyddsklass för elektrisk chock	Klass I överensstämmer med IEC 60536
Standarder	UL 508 JIS C8201-5-1 EN/IEC 60947-1 CSA C22.2 EN/IEC 60947-5-5 EN/IEC 60947-5-1 EN/IEC 60947-5-4 JIS C8201-1
Produktcertifieringar	UL listad CSA LROS (Lloyds register of shipping) DNV GL BV
Vibrationsbeständighet	5 gn (f= 2...500 Hz) överensstämmer med IEC 60068-2-6
Chocktålighet	30 gn (varaktighet = 18 ms) för halv sinusacceleration överensstämmer med IEC 60068-2-27 50 gn (varaktighet = 11 ms) för halv sinusacceleration överensstämmer med IEC 60068-2-27

Förpackningsinformation

Förpackningstyp 1	PCE
Antal i Förpackning 1	1
Förpackning 1 höjd	3,2 cm
Förpackning 1 bredd	5,2 cm
Förpackning 1 djup	8 cm
Förpackning 1 vikt	148 g
Förpackningstyp 2	S02
Antal i Förpackning 2	50
Förpackning 2 höjd	15 cm
Förpackning 2 bredd	30 cm
Förpackning 2 djup	40 cm
Förpackning 2 vikt	7,696 kg
Förpackning 3 höjd	15 cm

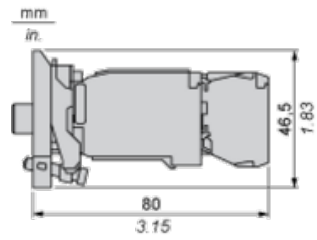
Hållbarhetsinformation

Hållbarhetsstatus	Green Premium-produkt
REACH-förordning	REACH-Deklaration
Innehåller ej REACH SVHC-ämnen	Ja
EU RoHS-direktiv	Proaktiv överensstämmelse (produkten utanför EU RoHS juridiska omfattning) EU RoHS-deklaration
Kvicksilverfri	Ja
RoHS-förordning Kina	RoHS-deklaration Kina
RoHS-undantagsinformation	Ja
Miljöupplysning	Produktmiljöprofil
Cirkulationsprofil	Information Om Livslängdsslut
WEEE	Produkten måste kasseras på europeiska unionens marknader enligt specifik källsortering och aldrig kasseras i hushållssopor.

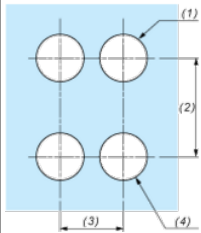
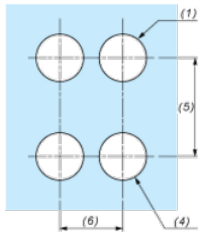
Kontraktsgaranti

Garanti	18 months
---------	-----------

Dimensions



Panel Cut-out for Pushbuttons, Switches and Pilot Lights (Finished Holes, Ready for Installation)

Connection by Screw Clamp Terminals or Plug-in Connectors or on Printed Circuit Board	Connection by Faston Connectors
	
<p>(1) Diameter on finished panel or support</p> <p>(2) 40 mm min. / 1.57 in. min.</p> <p>(3) 30 mm min. / 1.18 in. min.</p> <p>(4) $\varnothing 22.5 \text{ mm} / 0.89 \text{ in. recommended } (\varnothing 22.3 \text{ mm }_0^{+0.4} / 0.88 \text{ in. }_0^{+0.016})$</p> <p>(5) 45 mm min. / 1.78 in. min.</p> <p>(6) 32 mm min. / 1.26 in. min.</p>	